

# 安 あんじゆ 寿

## 温浴シャワーベンチ HPフィット

「やりたい」を  
「できる」に変えよう。

ポカポカ

ラクラク

### 入浴スタイルの大変革。

シャワーベンチに座ったまま温浴ができる。  
入浴介護の負担を軽減。

温浴シャワーベンチ  
HPフィット  
解説ビデオ公開中!



ARONKASEI CO., LTD.

# バスタイムが、 これからも しあわせの時間で あってほしいから。

芯までポカポカ、取り付けラクラク。  
全身をお湯で包まれる、  
あの心地よさをお届けします。


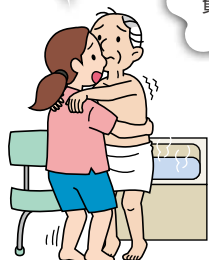


## 浴槽浴の困りごと

転倒リスク、  
介助負担…

身体への  
負担…

溺水リスク…



浴槽への移動の際、  
転倒リスクがあるため  
利用者の体重を支え  
なければならず、  
介助負担が大きい。

浴槽浴は溺水のリス  
クがある。また、血圧  
や心拍数の変動が大  
きく、心臓や循環器  
へ負担がかかる。

## ハンドシャワー浴の困りごと

身体が  
温まらない…

介助負担が  
大きい…



浴槽浴に不安がある  
ので、ハンドシャワ  
ー浴で我慢しているが  
身体が温まらない。

身体が冷めないよう  
に、全身にシャワーを  
当て続けなければなら  
ず、介助負担が大  
きい。

解決!



温浴効果で  
介助負担軽減、  
転倒・溺水防止にも

水圧による負担が少ない温  
浴シャワーで身体の芯まで  
ポカポカ温まり、自然な眠  
りが期待できる。また、シャ  
ワーヘッドを常に動かしなが  
ら身体にお湯を当てる介助、  
移動介助も不要。

# ポカポカ

## 身体が芯まで温まる

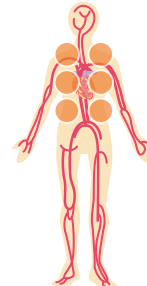
ご利用者の体格にあわせたシャワーアームは身体の近くから広範囲にお湯を当てられるので、全身が温まります。

### 広範囲にお湯を当てられるシャワーノズル

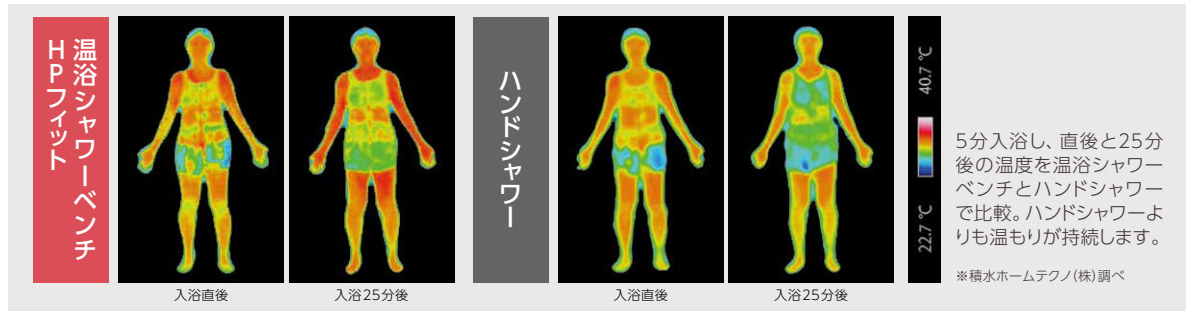


シャワーノズルの1つの穴から噴射角45°でお湯を噴出するので上半身を中心に広範囲にお湯を当てられます。

### 効果的に身体を温めます



上半身に沿うように設計されたシャワーアーム。身体を包み込むようなシャワーが効果的に温めます。



# ラクラク

## 工事不要で誰でも簡単に設置できる



浴室の水栓シャワーホースにジョイント部品を取り付けるだけで温浴ユニットに接続できます。

※初めて設置される場合は、ホースからシャワーヘッドを外して部品を取り付けてください。

### ハンドシャワーにもワンタッチで切り替え可能

ハンドシャワーにすぐに切り替えできるので、頭や体を洗うときに便利です。



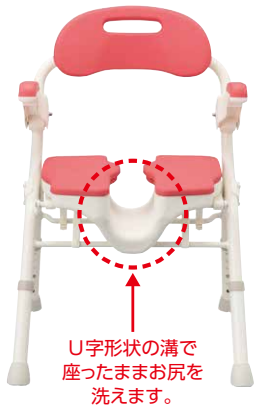
### ほとんどのシャワーホースに取り付けできます。

お使いのシャワーヘッドがKVK製、MYM製の場合、カクダイの変換アダプターをホームセンターなどでお求めください。

シャワーヘッドメーカー	取付けネジサイズ	カクダイ 変換アダプター 品番	
		シャワーヘッド側	シャワーホース側
TOTO	G1/2	変換アダプター不要。 そのまま使用できます。	
INAX (LIXIL)			
SANEI			
カクダイ			
KVK	M22×2	9355K	935-800-W もしくは9358K
MYM	W23山14	9355M	935-800-W もしくは9358M

※海外製のシャワーヘッドには取り付けできません。

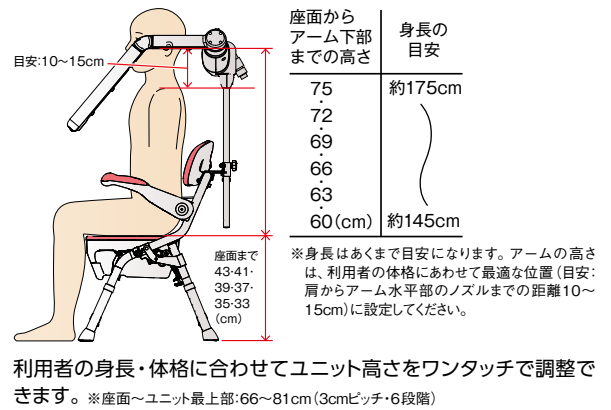
## U字溝



## 収納も便利



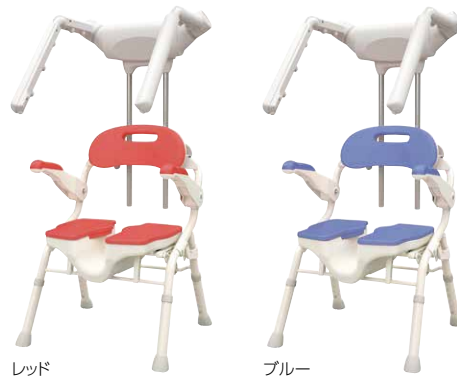
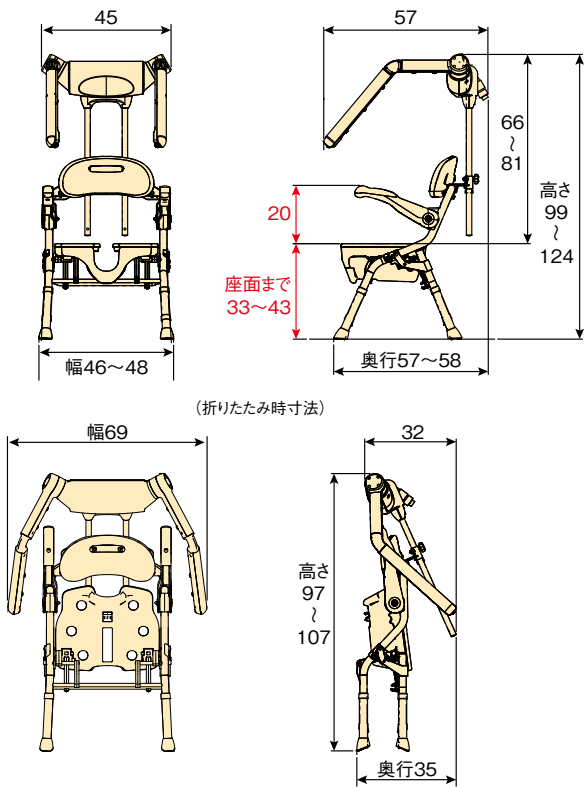
## 身体に合わせ簡単高さ調節



※必ずシャワーを適温にしてからご使用ください。

### 〔寸法図〕

(単位: cm)



設置方法ムービー  
上記QRコードから  
ご覧ください。

### 温浴シャワーベンチHPフィット

価格	98,000円(税抜)
商品コード	レッド 536-306 ブルー 536-307
商品サイズ	幅46~48×奥行57~58×高さ99~124cm (座面までの高さ:33~43cm) (折りたたみ時:幅69×奥行35×高さ97~107cm)
商品重量	約6kg
材質	(温浴ユニット本体) ポリプロピレン (座面・背もたれ) ポリエチレン (グリップ) エラストマー (ひじ掛け) ポリプロピレン (脚ゴム) 合成ゴム (ソフトパッド) EVA樹脂 (パイプ) アルミニウム
梱包入数	1
色調	レッド ブルー
JAN	007082 007099

最大使用者体重 100kg

特定福祉用具/特定介護予防福祉用具

※介護保険適用の有無は申請する市区町村にご確認ください。



防カビ加工部位:  
・ソフトパッド  
・グリップ  
・脚ゴム

#### 設置条件

- ・シャワー付き水栓金具かどうか確認してください。
- ・給湯器および水栓金具は、42℃のお湯が毎分10リットル出るか確認してください。
- ・対応水栓メーカー:TOTO、LIXIL(INAX)、カクダイ、SANEI ※一部除く



**アロン化成株式会社**

ライフサポート事業部

〒105-0003 東京都港区西新橋2-8-6 住友不動産日比谷ビル8階

ご注文及び在庫に関するお問い合わせは

東京支店 ☎(03)3502-1422 仙台支店 ☎(022)291-5475  
大阪支店 ☎(06)6448-5127 広島支店 ☎(082)245-7100  
名古屋支店 ☎(052)203-0396 札幌営業所 ☎(011)709-6011  
福岡支店 ☎(092)741-1411 企画グループ ☎(03)3502-1448

- 記載価格はメーカー希望小売価格です。
- このカタログの商品写真の色は、印刷物ですので現物とは多少違うことがあります。
- 製品の仕様および価格は予告なく変更する場合があります。

製品に関するご意見・お問い合わせは

お客様相談室 フリーダイヤル ☎0120-86-7735

(受付時間) 祝祭日以外の月~金 9:00~17:00(12:00~13:00はのぞく)

■お問い合わせは…